



cortineo

VENECIANAS CÓMO MEDIR

MEDIR EL ANCHO DE LAS VENECIANAS

CASO 1: CUANDO HAY ESPACIO
SUFICIENTE POR AMBOS LADOS

CASO 2: CUANDO NO HAY ESPACIO
SUFICIENTE POR UNO DE LOS LADOS

CASO 3: CUANDO LA VENTANA ESTÁ
ENCAJADA

CASO 4: CUANDO LA VENTANA
TIENE UN CAJÓN DE PERSIANA QUE
SOBRESALE DEL MARCO DE LA
VENTANA

MEDIR EL ALTO DE LAS VENECIANAS

CASO 1: MEDIR EL ALTO DESDE
EL TECHO

CASO 2: MEDIR EL ALTO DESDE
LA PARED



MEDIR EL ANCHO DE LAS VENECIANAS

CASO 1: CUANDO HAY ESPACIO SUFICIENTE POR AMBOS LADOS

1. Mide el ancho del marco de tu ventana.
2. Suma a esa medida entre **10 y 15 centímetros por cada lado**, según tus gustos y el espacio disponible que tengas, para asegurarte de que tu cortina veneciana cubrirá bien toda la ventana. **En total tienes que sumar entre 20 y 30 cm.**



CASO 2: CUANDO NO HAY ESPACIO SUFICIENTE POR UNO DE LOS LADOS

Si tu ventana está, por uno de los lados, junto a una pared o a un armario, mídela de la siguiente manera:

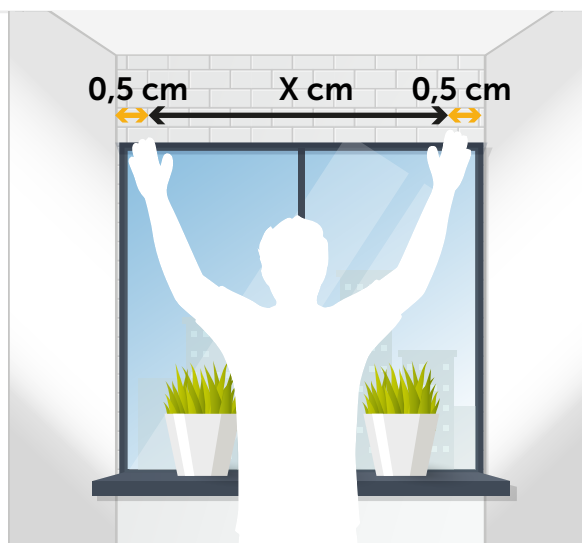
1. Mide el ancho del marco de tu ventana.
2. Suma entre **10 o 15 cm**, según tus gustos y el espacio disponible que tengas, por el lado en el que sí tienes espacio.



CASO 3: CUANDO LA VENTANA ESTÁ ENCAJADA

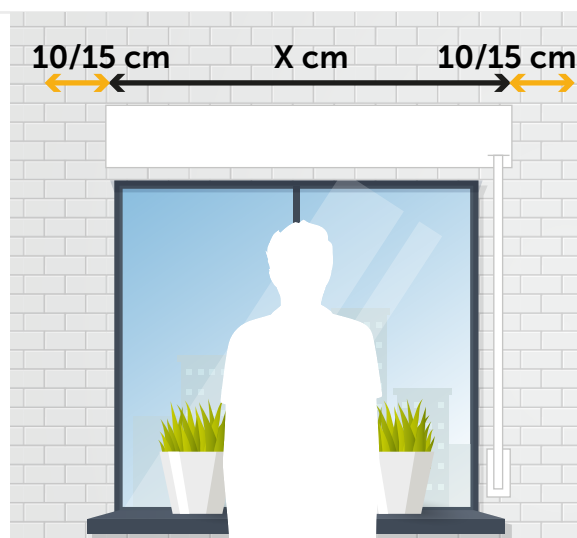
Si tu ventana está encajada entre dos paredes o armarios, mídela de la siguiente manera:

1. Mide el ancho del marco de la ventana
2. Descuenta 0,5 cm por cada lado, 1 cm en total, para asegurarte de que la veneciana quepa en el espacio que tienes disponible.



CASO 4: CUANDO LA VENTANA TIENE UN CAJÓN DE PERSIANA QUE SOBRESALE DEL MARCO DE LA VENTANA

1. Mide el ancho del cajón.
2. Suma 10 o 15 cm por cada lado si tienes espacio suficiente, según tus preferencias. En total debes añadir entre 20 y 30 cm. Si la ventana está encajada junto a una pared o armario por uno de los lados o los dos, revisa las instrucciones dadas anteriormente para cada uno de los casos.



MEDIR EL ALTO DE LAS CORTINAS VENECIANAS

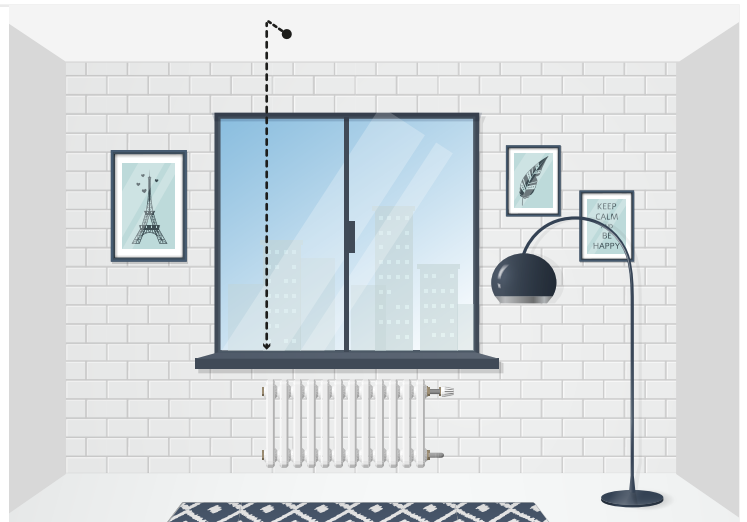
Para medir el alto de las cortinas venecianas, primero debes de saber **dónde vas a instalar los soportes de la veneciana, si al techo o a la pared.**

Si deseas instalar la veneciana al techo, en primer lugar, debes comprobar que tienes el hueco suficiente para hacerlo sin problemas en el caso de tener escayola y necesites salvar obstáculos como manillas, calefacciones, ventana abatible, etc. **Si no cuentas con el espacio necesario, opta por instalar tus venecianas a la pared.**

CASO 1: MEDIR EL ALTO SI LA INSTALACIÓN ES AL TECHO

Mide el alto desde el techo hasta dónde quieras que finalice tu cortina veneciana.

A la hora de tomar esta medida ten en cuenta obstáculos como manillas de ventanas, radiadores, etc.



CASO 2: MEDIR EL ALTO SI LA INSTALACIÓN ES A LA PARED

Mide el alto existente desde el lugar donde irá colocado el cabezal de la cortina veneciana hasta donde quieras que finalice.

Si a la hora de decidir dónde instalarás tus venecianas, **te has encontrado con problemas que no están contemplados en esta guía**, contacta con nuestro equipo para que juntos encontremos la mejor solución.

